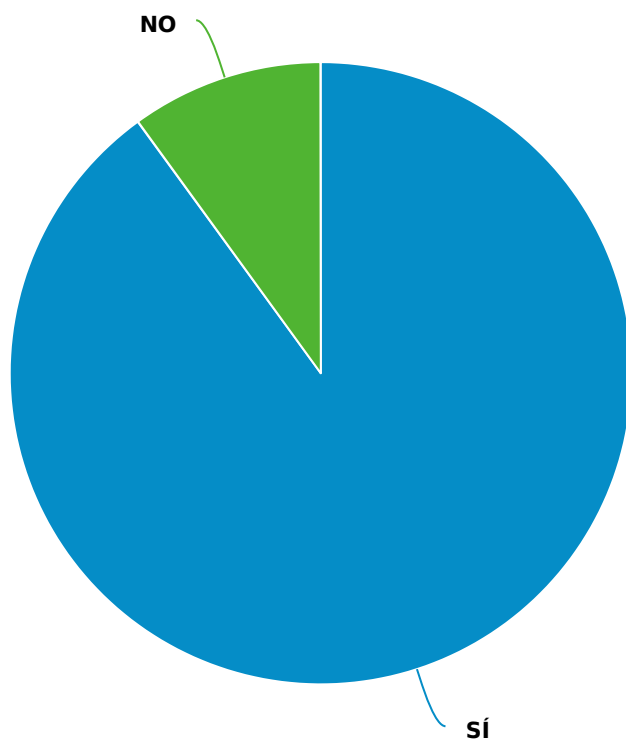


## ¿Aprobaste el primer examen?

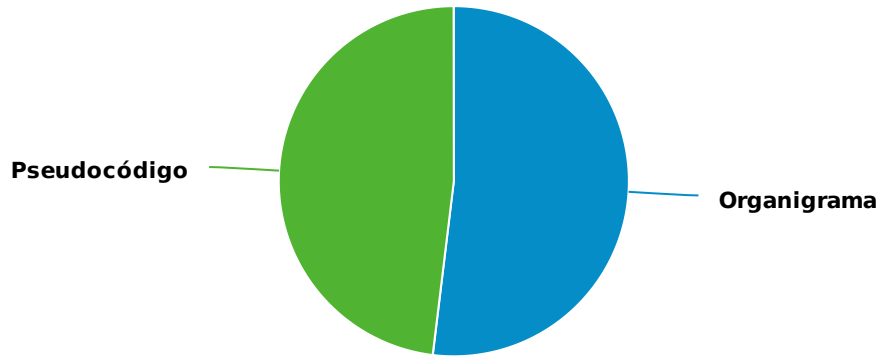


### Estadísticas

Máximo	0
Mínimo	0
Suma	0
Promedio	0
Desviación estándar	
Número de respondentes	<b>50</b>

Respuesta ↑	Porcentaje	Cantidad
NO	10	5
Sí	90	45
<b>Número de respondentes</b>		<b>50</b>

## ¿Qué te resulta más difícil desarrollar en algoritmia?

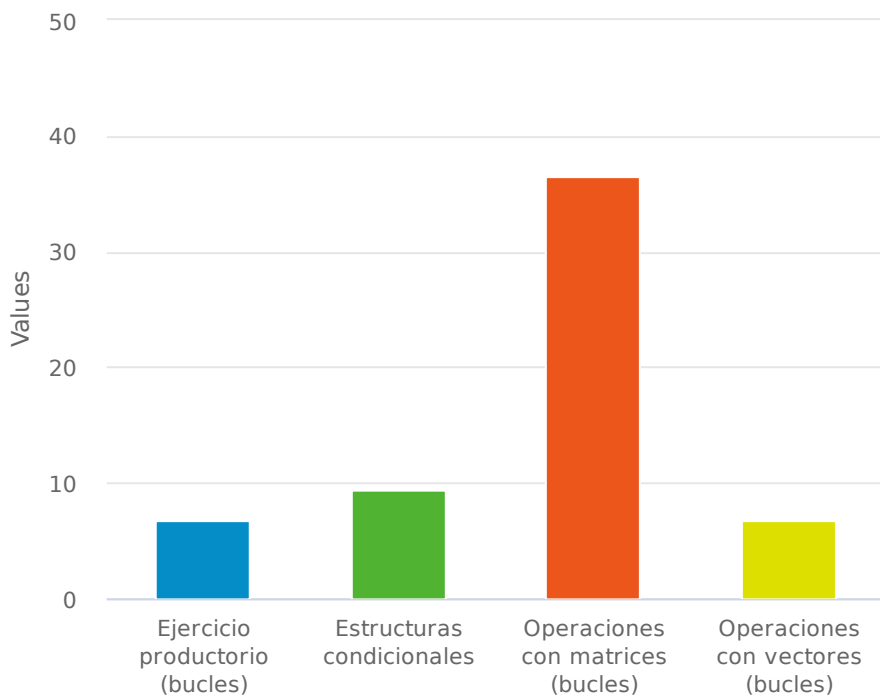


### Estadísticas

Máximo	0
Mínimo	0
Suma	0
Promedio	0
Desviación estándar	
Número de respondentes	52

Respuesta ↑	Porcentaje	Cantidad
Organigrama	51.9	27
Pseudocódigo	48.1	25
<b>Número de respondentes</b>		<b>52</b>

## ¿Qué partes de la algoritmia te han resultado más difícil?



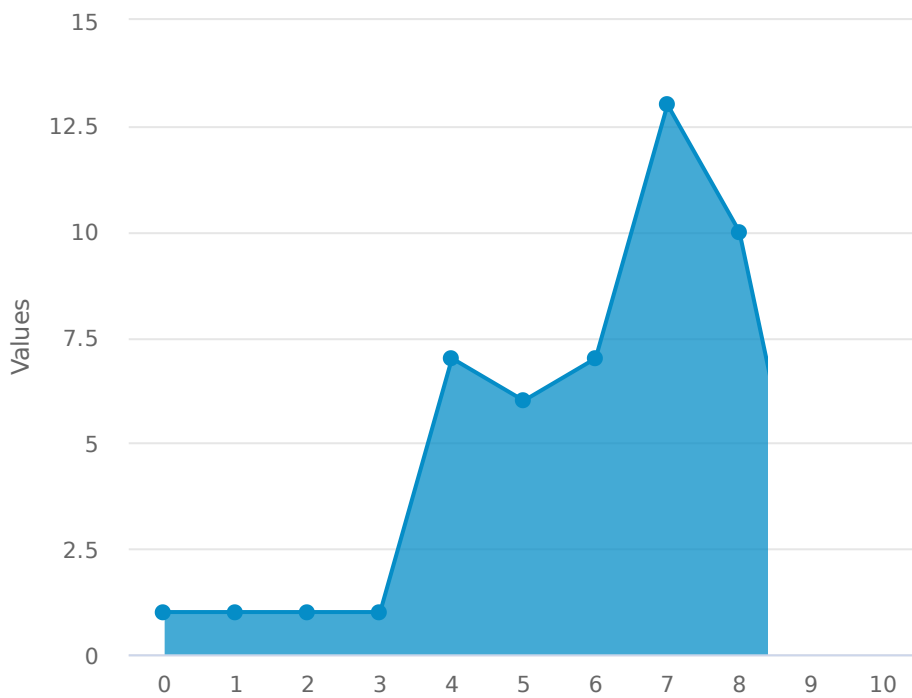
### Estadísticas

Máximo	0
Mínimo	0
Suma	0
Promedio	0
Desviación estándar	
Número de respondentes	53

### ● ¿Qué partes de la algoritmia te han resultado más difícil?

Respuesta ↑	Porcentaje	Cantidad
Ejercicio productorio (bucles)	11.4	8
Estructuras condicionales	15.7	11
Operaciones con matrices (bucles)	61.4	43
Operaciones con vectores (bucles)	11.4	8
<b>Número de respondentes</b>		<b>70</b>

## ¿Se te hizo cuesta arriba al trabajar con matrices?



### Estadísticas

Máximo	<b>10</b>
Mínimo	<b>0</b>
Suma	<b>305</b>
Promedio	<b>6.10</b>
Desviación estándar	<b>2.03</b>
Número de respondentes	<b>50</b>

● ¿Se te hizo cuesta arriba al trabajar con matrices?

Valor ↑

0

1

2

3

4

5

6

7

8

9

10



## Campos de usuario

Mostrar media ↑

Número de respondentes



No se han encontrado resultados

## Parámetros

Mostrar media ↑

Número de respondentes



No se han encontrado resultados